



ФЕДЕРАЛЬНАЯ СЛУЖБА
ГОСУДАРСТВЕННОЙ СТАТИСТИКИ

Оперативные демографические показатели



за январь - август 2022 года



ФЕДЕРАЛЬНАЯ СЛУЖБА
ГОСУДАРСТВЕННОЙ СТАТИСТИКИ

Оперативные демографические показатели

за январь – август 2022 года

- 01 ЧИСЛО ЗАРЕГИСТРИРОВАННЫХ РОДИВШИХСЯ
- 02 ЧИСЛО ЗАРЕГИСТРИРОВАННЫХ УМЕРШИХ
- 03 ЧИСЛО ЗАРЕГИСТРИРОВАННЫХ БРАКОВ
- 04 ЧИСЛО ЗАРЕГИСТРИРОВАННЫХ РАЗВОДОВ
- 05 СВЕДЕНИЯ О ЧИСЛЕ ЗАРЕГИСТРИРОВАННЫХ УМЕРШИХ С УСТАНОВЛЕННЫМ (ПРЕДПОЛАГАЕМЫМ) ДИАГНОЗОМ COVID-19

* Ежемесячные данные оперативной статистики





ЧИСЛО ЗАРЕГИСТРИРОВАННЫХ РОДИВШИХСЯ

Январь-август
2022 года

ЧЕЛОВЕК

5 942

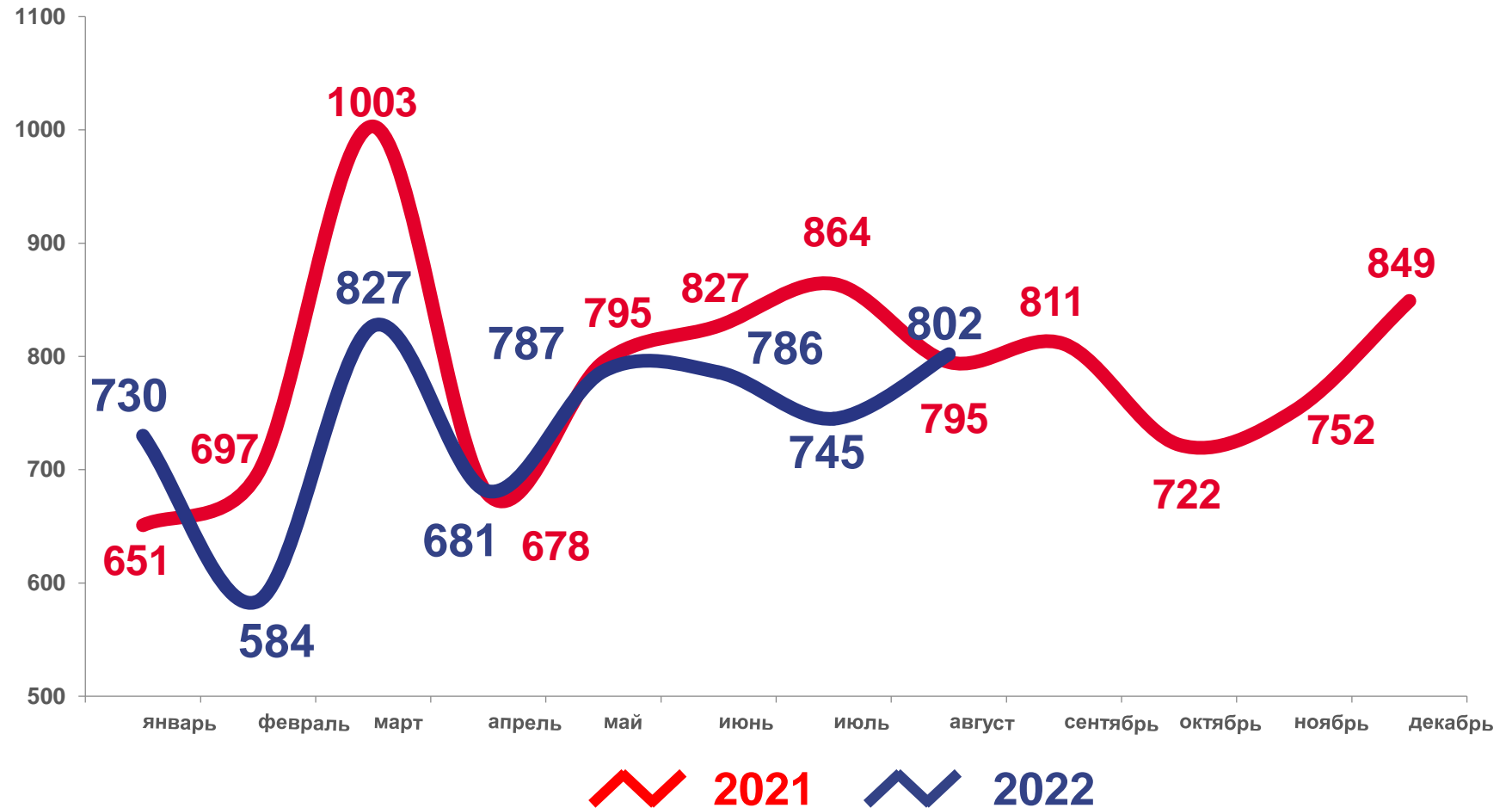
В РАСЧЕТЕ
НА 1000 ЧЕЛОВЕК

8,4

ИЗМЕНЕНИЕ, %

к январю-августу 2021 года

-5,8





ЧИСЛО ЗАРЕГИСТРИРОВАННЫХ УМЕРШИХ

Январь-август
2022 года

ЧЕЛОВЕК

8 594

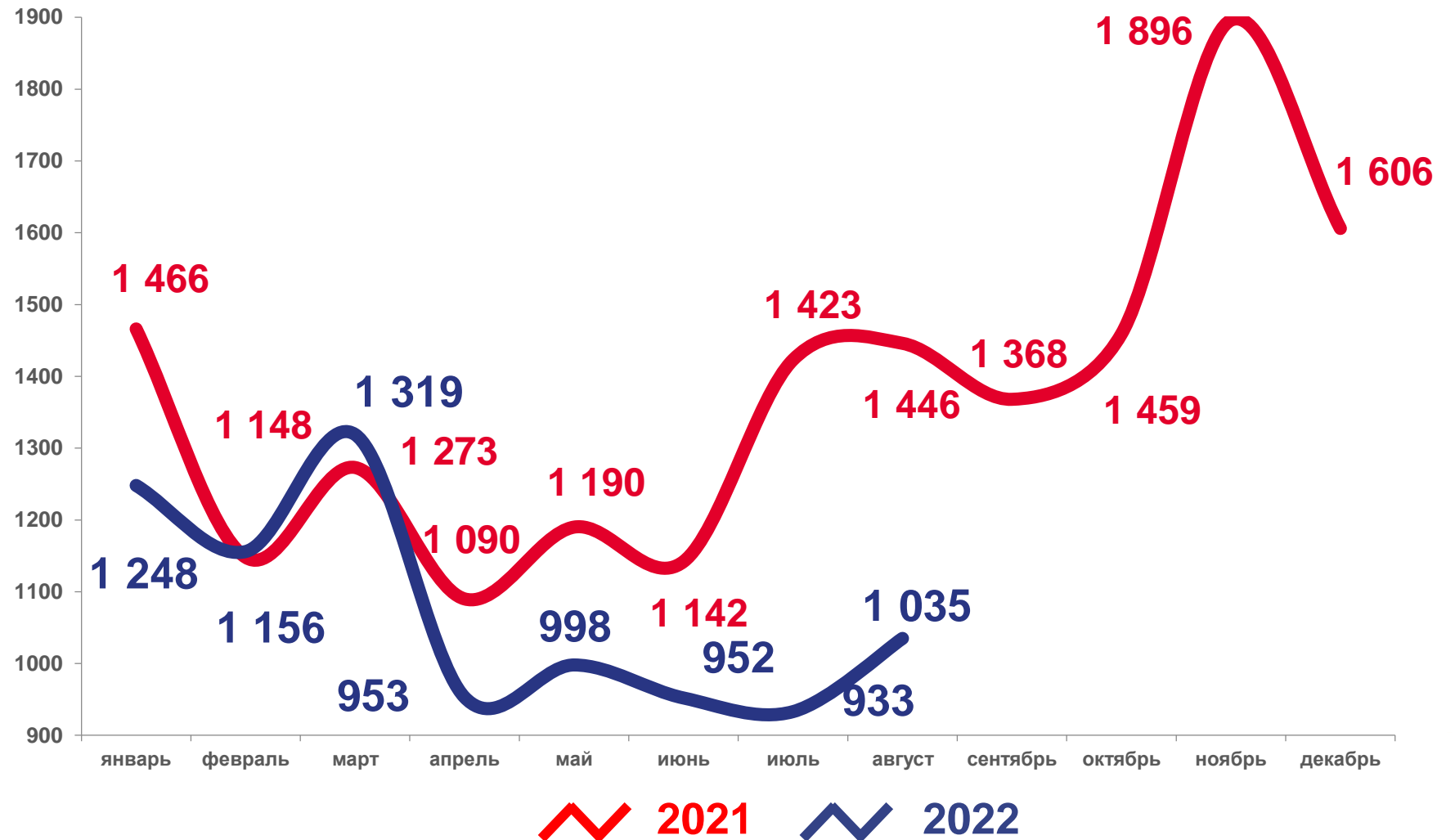
В РАСЧЕТЕ
НА 1000 ЧЕЛОВЕК

12,1

ИЗМЕНЕНИЕ, %

к январю-августу 2021 года

-15,6





ЧИСЛО ЗАРЕГИСТРИРОВАННЫХ БРАКОВ

Январь- август
2022 года

ЕДИНИЦ

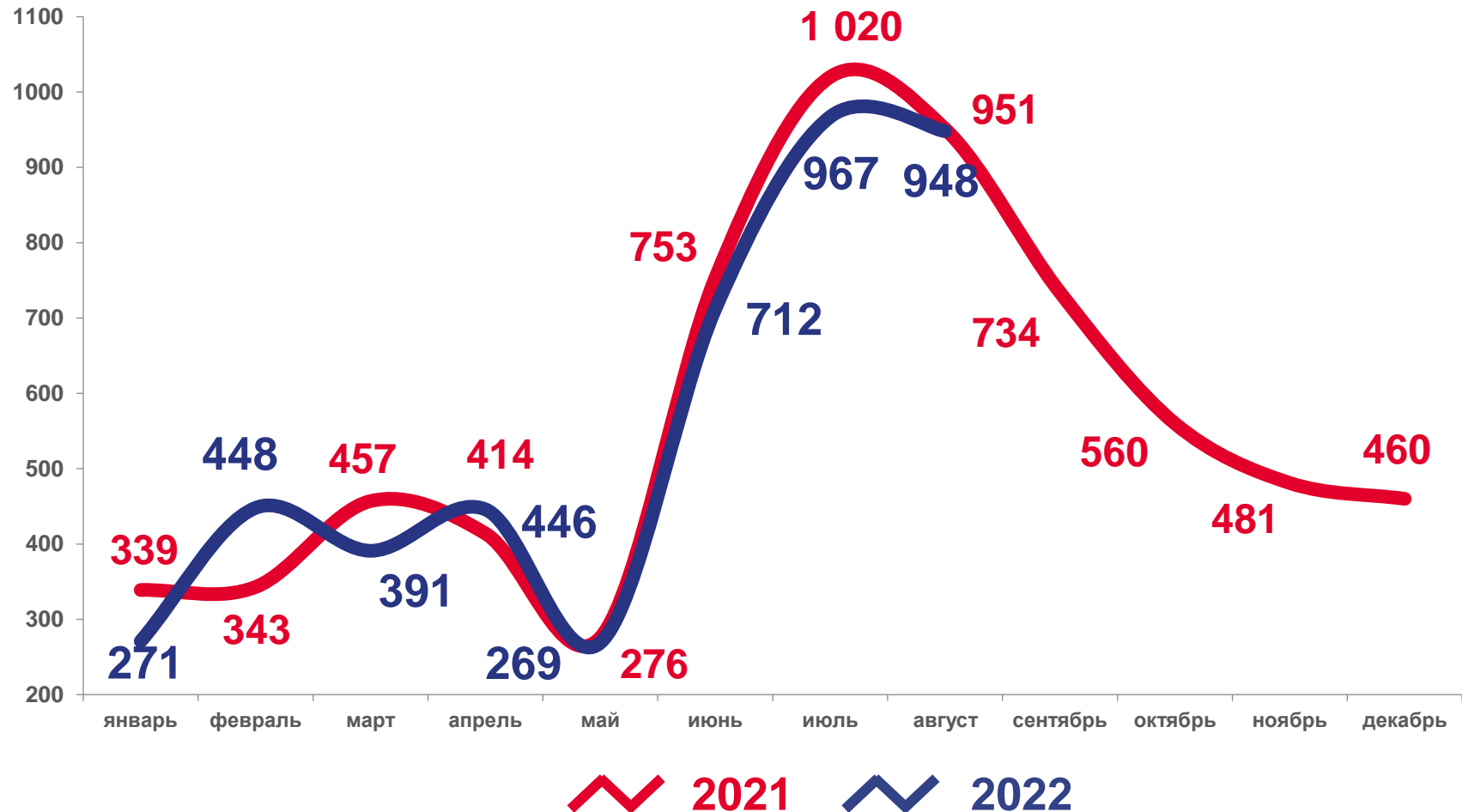
4 452

В РАСЧЕТЕ
НА 1000 ЧЕЛОВЕК

6,3

ИЗМЕНЕНИЕ, %
к январю-августу 2021 года

-2,2





ЧИСЛО ЗАРЕГИСТРИРОВАННЫХ РАЗВОДОВ

Январь-август
2022 года

ЕДИНИЦ

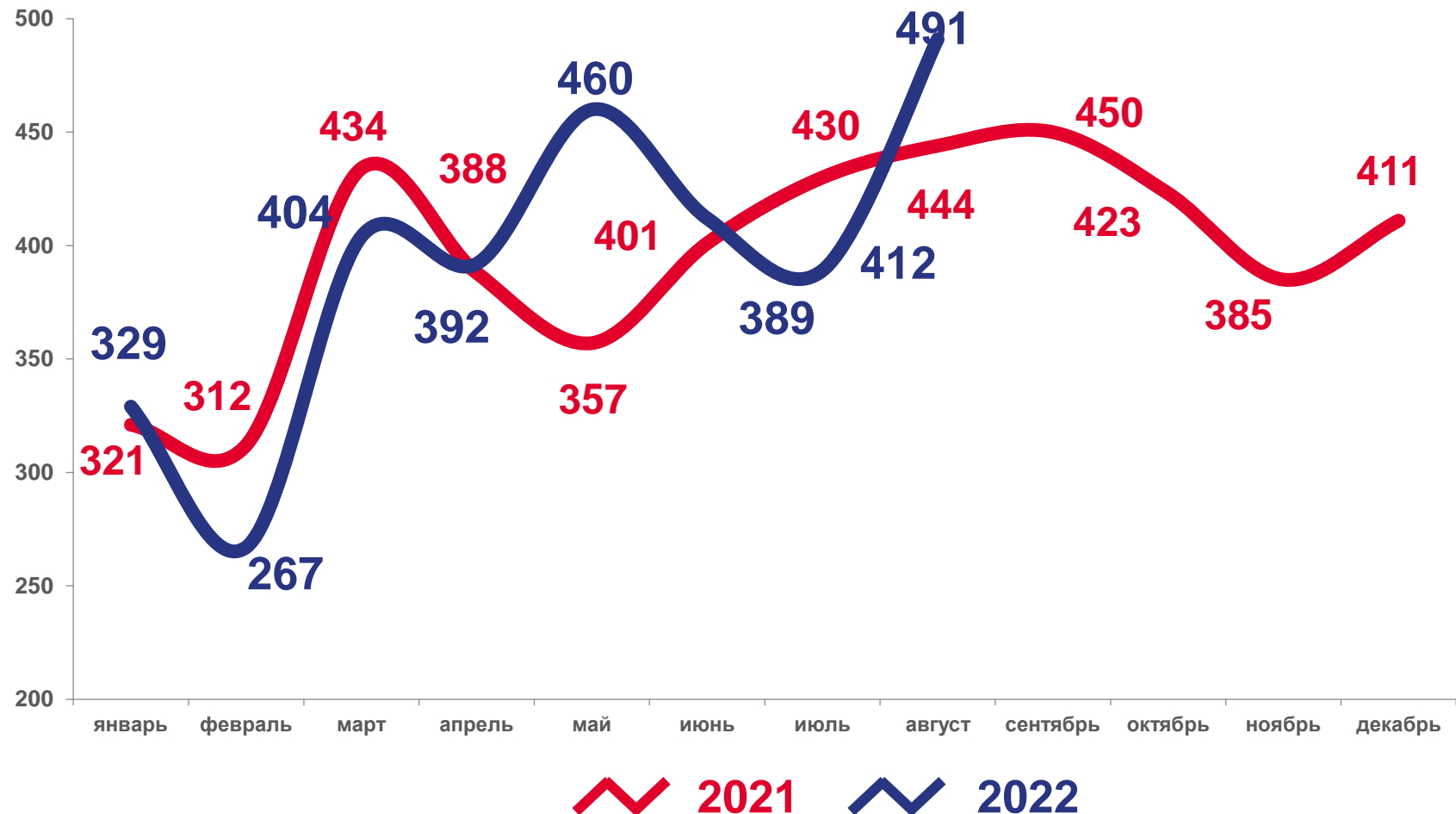
3 144

В РАСЧЕТЕ
НА 1000 ЧЕЛОВЕК

4,5

ИЗМЕНЕНИЕ, %
к январю-августу 2021 года

1,8





СВЕДЕНИЯ О ЧИСЛЕ ЗАРЕГИСТРИРОВАННЫХ УМЕРШИХ С УСТАНОВЛЕННЫМ (ПРЕДПОЛАГАЕМЫМ) ДИАГНОЗОМ COVID-19

ЗА АВГУСТ 2022 ГОДА



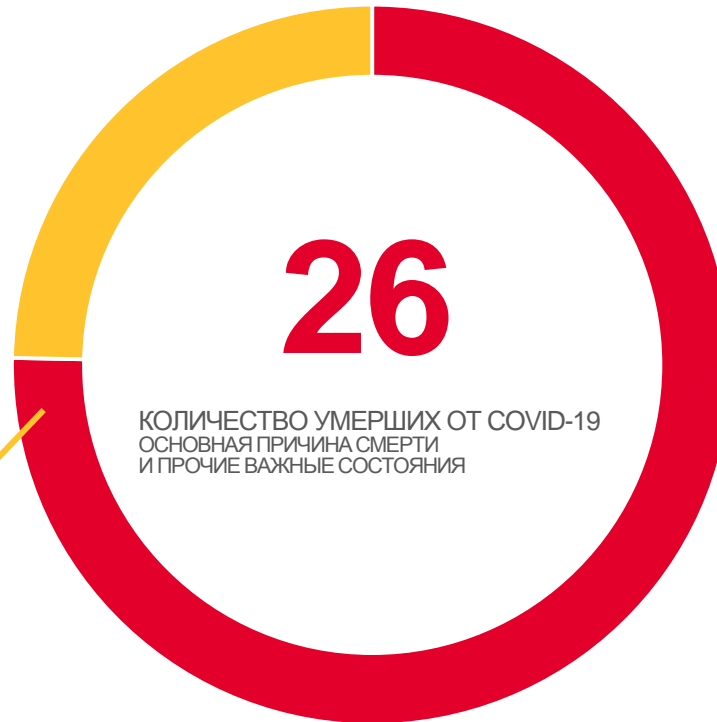
ТОМСКАЯ ОБЛАСТЬ

19

COVID-19 НЕ ЯВЛЯЕТСЯ ОСНОВНОЙ ПРИЧИНОЙ СМЕРТИ, НО ОКАЗАЛ СУЩЕСТВЕННОЕ ВЛИЯНИЕ НА РАЗВИТИЕ СМЕРТЕЛЬНЫХ ОСЛОЖНЕНИЙ ЗАБОЛЕВАНИЯ

0

COVID-19 НЕ ЯВЛЯЕТСЯ ОСНОВНОЙ ПРИЧИНОЙ СМЕРТИ И НЕ ОКАЗАЛ СУЩЕСТВЕННОГО ВЛИЯНИЯ НА РАЗВИТИЕ СМЕРТЕЛЬНЫХ ОСЛОЖНЕНИЙ ЗАБОЛЕВАНИЯ



7

COVID-19, ВИРУС ИДЕНТИФИЦИРОВАН

0

COVID-19, ВИРУС НЕ ИДЕНТИФИЦИРОВАН

- COVID-19 – ОСНОВНАЯ ПРИЧИНА СМЕРТИ
- COVID-19 – ПРИЧИНА СМЕРТИ ОТНЕСЕНА К ПРОЧИМ ВАЖНЫМ СОСТОЯНИЯМ